



Formation aux Situations Sanitaires Exceptionnelles Module 2 : Prise en charge d'un afflux massif de victimes non contaminées en établissement de santé

SSE – F1004

Dernière mise à jour le 28.06.23

Durée

1½ journée (3h30)

Dates

En inter : Nous consulter
En intra : A convenir avec
l'établissement demandeur
Délai d'accès : 2 à 3 mois
maximum sous réserve de
constitution d'un groupe
complet

Publics

Professionnels de santé et
personnels des établissements
de santé

5 à 10 personnes par session

Tarif

Employeur – OPCO :
125€/personne

Auto financement :
100€/personne

Modalités d'inscription

Inscriptions auprès du
secrétariat CESU

Lieu

Nous consulter

Prérequis

Module urgences collectives et SSE de l'AFGSU 1 ou 2

Objectifs pédagogiques

- Connaître les principes de la prise en charge d'un afflux massif de blessés en établissement de santé : principes de triage et parcours de soins des patients
- Comprendre le rôle du directeur médical de crise et des différents professionnels de santé et personnels intervenants
- Connaître l'organisation des plateaux techniques participant à l'accueil des patients
- Maîtriser les techniques de prise en charge des blessés notamment les spécificités pédiatriques
- Savoir assurer la traçabilité des patients (SINUS/SIVIC) et connaître les principes d'identitovigilance
- Connaître les principes de l'information des proches des victimes et de l'annonce de décès
- Identifier les troubles psychiques post-traumatiques chez les blessés et parmi les personnels et professionnels de santé intervenants

Contenu

- Principes de triage et parcours de soins des patients lors d'un afflux massif de blessés dans un établissement de santé.
- Rôle des différents intervenants
- Prise en charge des familles et troubles psychiques post-traumatiques

Méthodes pédagogiques

- Présentation magistrale
- Apprentissage par groupe
- Mises en situation

Modalités d'évaluation

- Présence conditionnant la validation
- Recueil de satisfaction des stagiaires


Intervenants

Médecin référent zonal et Cadre
référent zonal NRBC-SSE du SAMU,
Formateur CESU


Indicateurs de résultats 2022 :


Formation non réalisée en 2022

CHU de Saint-Denis

 SAMU – CESU 974
CS 11021 – 97400 Saint-Denis

Contact et inscription

 0262 90 57 15

 cesu.samu974@chu-reunion.fr